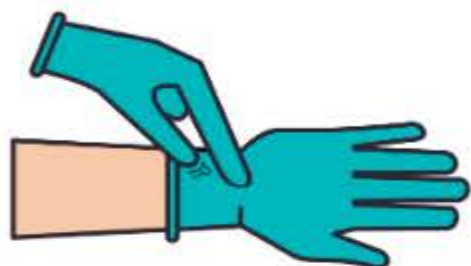


КАК ПРАВИЛЬНО СНИМАТЬ ОДНОРАЗОВЫЕ ПЕРЧАТКИ

ИСПОЛЬЗОВАНИЕ ПЕРЧАТОК- ВАЖНАЯ МЕРА ПРОФМЛАКТИКИ COVID-19

1



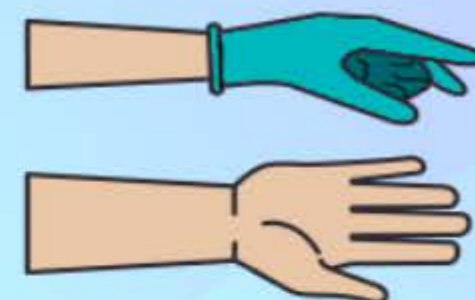
ВОЗЬМИТЕСЬ ЗА ВНЕШНЮЮ СТОРОНУ ПЕРЧАТКИ ОКОЛО МАНЖЕТЫ. НЕ ПРИКАСАЙТЕСЬ К ГОЛОЙ КОЖЕ

2



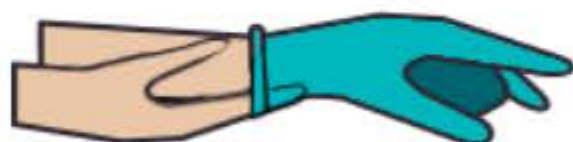
СНИМИТЕ ПЕРЧАТКУ С РУКИ, ВЫВЕРНУВ ЕЁ НАИЗНАНКУ

3



ДЕРЖИТЕ СНЯТУЮ ПЕРЧАТКУ В РУКЕ

4



СНИМАЙТЕ ВТОРУЮ ПЕРЧАТКУ, ПОМЕСТИВ ПАЛЬЦЫ СВОБОДНОЙ РУКИ ПОД ЕЁ МАНЖЕТУ

5



ВЫВЕРНИТЕ ВТОРУЮ ПЕРЧАТКУ НАИЗНАНКУ, ОДНОВРЕМЕННО СНИМАЯ ЕЁ С РУКИ, ОСТАВЛЯЯ ПЕРВУЮ ПЕРЧАТКУ ВНУТРИ ВТОРОЙ

6



УТИЛИЗИРУЙТЕ СНЯТЫЕ ПЕРЧАТКИ. НЕ ИСПОЛЬЗУЙТЕ СНЯТЫЕ ПЕРЧАТКИ ПОВТОРНО

7



ВЫМОЙТЕ РУКИ

**СОБЛЮДАЙТЕ ПРАВИЛА!
БЕРЕГИТЕ СВОЁ ЗДОРОВЬЕ И ЗДОРОВЬЕ
ОКРУЖАЮЩИХ!**